

Demande d'inscription en CPGE

Année scolaire 2026-2027

*(L'inscription sera prise en compte sous réserve de : l'admission Parcoursup pour une entrée en 1^{ère} année
l'accord de l'équipe pédagogique pour une entrée en 2^{ème} année)*

Le dossier d'inscription est composé de 2 fichiers :

- les documents à rendre (ci-après)
- les documents d'information à conserver




Documents à rendre dans les 5 jours suivant l'acceptation définitive du vœu dans Parcoursup

- de préférence **par mail**, à inscription.0420046x@ac-lyon.fr après l'avoir téléchargé, complété en ligne et accompagné des pièces justificatives au format pdf (maximum 10 Mo par mail)
- si non, dans une enveloppe, par la poste ou directement dans la boîte aux lettres du lycée

nb : en cas de difficultés, vous pouvez contacter le lycée pour que l'on vous remette un dossier papier

<input type="checkbox"/> Fiche de renseignement	A remplir
<input type="checkbox"/> PAP + notification d'aménagement au bac, PAI	A joindre (au format pdf) si concerné
<input type="checkbox"/> RIB du responsable payant les frais scolaires	A joindre (au format pdf)
<input type="checkbox"/> Carte d'identité recto verso	A joindre (au format pdf)
<input type="checkbox"/> Notification de bourses, si boursier	A joindre ou à fournir dès que possible (au format pdf)
<input type="checkbox"/> Relevé de notes du baccalauréat	Pour les étudiants entrant en 1 ^{ère} année A joindre ou à faire parvenir au lycée dès l'obtention, (au format pdf)

Informations à conserver

Codes profession	
Infirmierie	
Demi-pension / Internat / Aides	
PASS'Région jeunes	 Indispensable pour accès au lycée, au self et internat
Maison des lycéens	
Plan du lycée	
Inscription à l'Université des CPGE Infos générales CVEC	
Programmes de lettres en CPGE (pour tous) Exercices de Maths (pour les futurs PTSI)	 Travail à réaliser pour la rentrée 

Dates de rentrée :

CPGE 1^{ère} année : Accueil le 1^{er} septembre à 14h00. Début des cours selon l'emploi du temps le 2 septembre

CPGE 2^{ème} année : Accueil et début des cours le 1^{er} septembre à 9h00

Internat : Accueil et installation le 1^{er} septembre à partir de 16h00

CPGE

FICHE DE RENSEIGNEMENTS ETUDIANT
Année 2026-2027

Réservé à l'administration

Division :

COORDONNEES DE L'ETUDIANT

NOM :

Prénoms :

Sexe :

Nationalité :

Date de naissance :

Pays de naissance :

Département de naissance :

Commune de naissance :

 mobile :

@ courriel :

Vous vivez à l'adresse de votre représentant légal : oui non, indiquez votre adresse :

COORDONNEES DES RESPONSABLES LEGAUX

Ce représentant paie les frais scolaires : oui (joindre un RIB) non

Lien de parenté : Civilité :

Nom : Prénom :

 domicile :

 travail :

 mobile :

Acceptez-vous de recevoir des SMS ? oui non

A contacter en priorité : oui non

Adresse :

Code postal : Commune :

Pays (si étranger):

L'étudiant habite à cette adresse : oui non

@ courriel :

Nous autorisez-vous à communiquer vos coordonnées aux fédérations de parents d'élèves : oui non

Profession :

Code profession :

(voir codification des professions sur la page intérieur du dossier)

Ce représentant paie les frais scolaires : oui (joindre un RIB) non

Lien de parenté : Civilité :

Nom : Prénom :

 domicile :

 travail :

 mobile :

Acceptez-vous de recevoir des SMS ? oui non

A contacter en priorité : oui non

Adresse :

Code postal : Commune :

Pays (si étranger):

L'étudiant habite à cette adresse : oui non

@ courriel :




Nous autorisez-vous à communiquer vos coordonnées aux fédérations de parents d'élèves : oui non

Profession :

Code profession :

(voir codification des professions sur la page intérieur du dossier)

AUTRES PERSONNES A PREVENIR

Civ - Nom - Prénom	Lien avec l'étudiant	 domicile	 travail / N°poste	 mobile

SCOLARITE 2026-2027

CPGE

TSI1

TSI2

LV1 Obligatoire : Anglais

PTSI

PT

PSI

LV1 Obligatoire : Anglais

LV2 Facultative*

Espagnol

Allemand

Italien

*LV2 Facultative:

① prioritairement par le CNED à la charge de la famille

② si compatibilité des emplois du temps avec le lycée voisin (lycée Fauriel)

Régime souhaité :

Externe (aucun repas ne sera pris au lycée)

Demi-pensionnaire (possibilité de prendre des repas au lycée, même de manière occasionnelle)

Interne (nuitées + repas, 5 jours) → si la demande d'internat est acceptée, vous recevrez un dossier par mail.

Demi-pensionnaire / interne, veuillez indiquer l'adresse mail à laquelle vous souhaitez recevoir les codes de paiement CB / le dossier d'internat :

SCOLARITE 2025-2026

Nom établissement :

Commune :

Code Postal ou pays (si étranger) :

Classe :

LV1 :

LV2 :

Option1 :

Option2 :

Option3 :

Option4 :

AMENAGEMENTS 2025-2026

En 2025-2026, l'étudiant a bénéficié d'un :

PAP – Projet d'Accompagnement Pédagogique (joindre le PAP)

PAI – Projet d'Accueil Individualisé

Aménagement à l'examen (joindre la notification d'aménagement au bac)

A

le

Signature du responsable 1

Signature du responsable 2

Signature de l'étudiant

Vos informations personnelles sont conservées de façon sécurisée dans un cadre de confiance pendant la durée réglementée et strictement nécessaire aux traitements (Référence BOEN N° 24 du 16 juin 2005).

L'accès à vos données personnelles est strictement limité : au Lycée Général et Technologique Etienne Mimard, aux services académiques du rectorat de l'académie de Lyon et aux institutions de la région Rhône-Alpes en charge de l'établissement. Conformément à la loi « informatique et libertés » du 6 janvier 1978 modifiée par la loi 2018-493 du 20 juin 2018 et au Règlement européen n°2016/679/UE du 27 avril 2016 sur la protection des données, vous-même - et votre enfant s'il a plus de 15 ans - avez le droit d'accéder à vos données personnelles et le droit de les rectifier en formulant une demande écrite au proviseur du lycée ou auprès du délégué à la protection des données de l'académie en écrivant à :

Rectorat de l'académie de Lyon - À l'attention du délégué à la protection des données (DPD) - 92, rue de Marseille - 69007 LYON